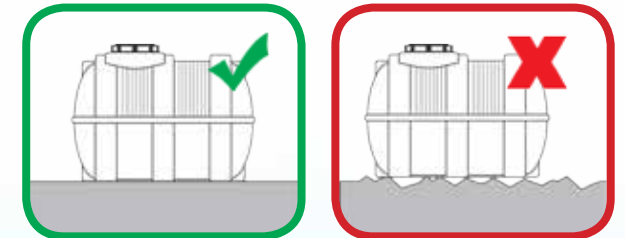
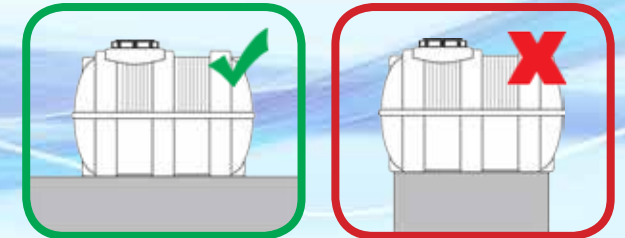


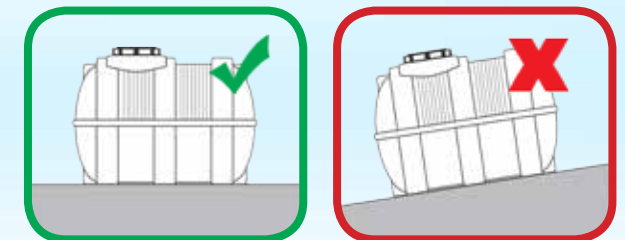
- ۱- چنانچه قصد دارید از مخازن جهت نگهداری آب آشامیدنی یا مواد غذایی استفاده نمایید، توصیه می شود برای ایمنی بیشتر قبل از مصرف درون مخزن را شستشو نمایید.
- ۲- چنانچه قصد دارید از مخازن افقی و عمودی جهت نگهداری مایعات با چگالی بیش از ۱/۲ کیلوگرم بر دسی متر مکعب استفاده کنید، قبل از خرید با ما مشورت نمایید.
- ۳- محل استقرار مخازن باید صاف و هموار و به دور از اشیایی مانند قلهو سنگ باشد.



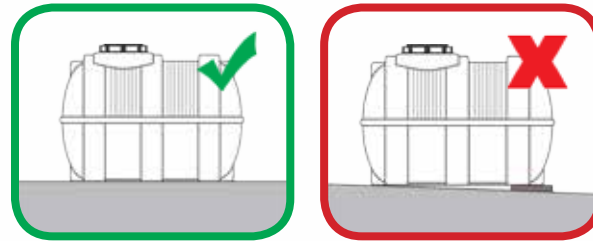
- ۴- ابعاد محل استقرار مخازن (فونداسیون) باید حداقل ۱۰ درصد بزرگتر از ابعاد جاگیری مخازن باشد. فونداسیون مورد نظر باید تحمل وزن مخزن پر از مایع مورد نظر مشتری را داشته باشد.



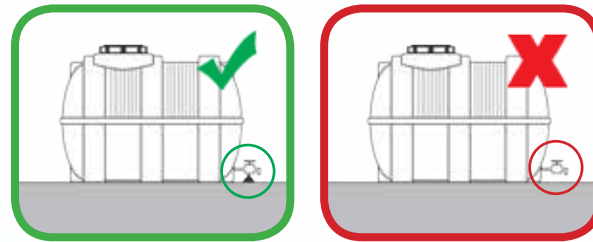
- ۵- تراز بودن محل استقرار مخازن الزامی است.



- ۶- از تراز کردن مخزن توسط لاشه سنگ، تکه کاشی و هر شیء سخت مشابه اکیداً خودداری شود.



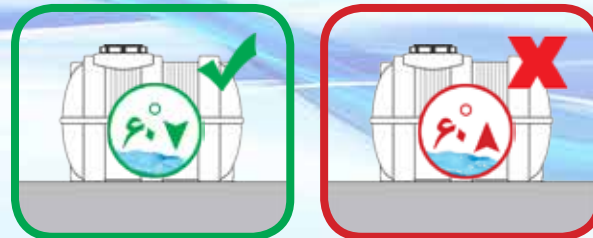
- ۷- تعبیه تکیه گاه زیر شیر فلکه خروجی پس از پر شدن مخزن الزامی است.



- ۸- مخزن را از الکتریسیته و آتش دور نگه دارید.

- ۹- از برخورد اشیای نوک تیز و اعمال بار متمرکز به بدنه مخازن جلوگیری نمایید.

- ۱۰- از نگهداری مایعات با دمای بیش از ۶۰ درجه سانتی گراد در مخازن خودداری نمایید.



- ۱۱- نصب اتصالات ورودی و خروجی مخازن باید توسط نمایندگان مجاز فروش یا با راهنمایی آن ها انجام شود.



- ۱۲- چنانچه از این مخازن، جهت نگهداری آب آشامیدنی استفاده می نمایید، جهت جلوگیری از رشد جلبک لطفاً به موارد زیر توجه فرمایید:

- ✓ مخازن بی رنگ جهت ذخیره آب در فضای سرپوشیده مناسب هستند.
- ✓ مخازن تک لایه جهت ذخیره آب در فضای سرپوشیده مناسب هستند.
- ✓ مخازن دو لایه جهت ذخیره آب در فضای باز در مناطق معتدل و سردسیر مناسب هستند.
- ✓ مخازن سه لایه و چهار لایه فوم دار جهت ذخیره آب در فضای باز در مناطق معتدل، گرمسیر و سردسیر مناسب هستند.



- ۱۳- تمامی مخازن بی رنگ، تک لایه، دو لایه و سه لایه مجتمع پلاستیک طبرستان دارای گواهی استفاده جهت نگهداری انواع محلول های غذایی، آشامیدنی، آرایشی و بهداشتی از وزارت بهداشت، درمان و آموزش پزشکی هستند.

- ۱۴- مخازن پلی اتیلنی مجتمع پلاستیک طبرستان جهت ذخیره سازی دامنه وسیعی از محلول های شیمیایی مناسب هستند. به منظور حصول اطمینان از عملکرد مناسب این مخازن جهت ذخیره سازی محلول های شیمیایی مورد نظر خود اکیداً توصیه می شود با کارشناسان این شرکت مشورت نمایید.

- ۱۵- مخازنی را که اتصالات بر روی آن ها نصب شده است بر روی زمین نغلتانید.

- ۱۶- مخازن را در محلی که کاملاً قابل دسترسی جهت بازدید و کنترل هستند قرار دهید.

- ۱۷- اتصالات را فقط در حد آب بندی سفت کنید. سفت نمودن بیش از حد اتصال موجب آسیب دیدن مخزن می شود.

- ۱۸- جهت تخلیه مخازن از وسایل نقلیه، از انداختن آن ها بر روی زمین جداً خودداری نمایید.

- ۱۹- هنگام حمل و نقل مخازن بر روی وسایل نقلیه، حتماً آن ها را به نحوی (مثل بستن با طناب) مقید کنید.





مجموع پلاستیک طبرستان

دفترچه راهنما

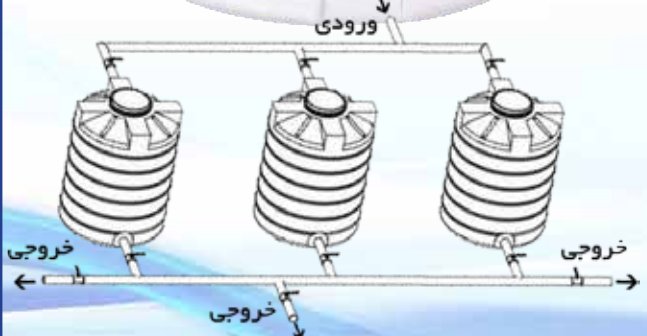
و نحوه استفاده صحیح از مخازن



قابل توجه مصرف کنندگان عزیز (بسیار مهم)

۱- از آنجایی که مخازن پلاستیکی به عنوان مخازن تحت فشار طراحی نشده اند، هنگامی که از طریق آب چاه یا تانکرهای سیار با فشار پمپ پر می شوند و امکان نصب فلوتر ندارند، دقت گردد تا قبل از سرریز شدن مخزن، جریان آب ورودی قطع گردد. در غیر این صورت به دلیل آنکه میزان آب ورودی با فشار پمپ بیشتر از میزان آب خروجی ناشی از سرریز می باشد، مخزن بیش از حد مجاز خود تغییر شکل خواهد داد و اگر تا تغییر شکل نهایی مخزن، آب ورودی قطع نشود، ترکیدن مخزن اجتناب ناپذیر است. لذا به تمامی مصرف کنندگان توصیه می شود به خاطر جلوگیری از خطای انسانی ناشی از عدم کنترل آب ورودی و در نتیجه جلوگیری از خسارات ناشی از ترکیدن مخزن، به طرق مقتضی اطمینان حاصل کنند تا قبل از پر شدن مخزن، جریان آب ورودی قطع گردد. **ترکیدن مخزنی که کنترل کننده آب ورودی نداشته باشند مشمول گارانتی نیست.**

۲- چنانچه قصد دارید دو یا چند مخزن را به یکدیگر سری نمایید، رعایت دستور العمل زیر الزامیست:



۳- در مواقعی که نیاز است مخازن روزانه پر و خالی شوند، استفاده از مخازن عمودی به جای مخازن افقی توصیه می گردد.

واحد ساری و دفتر مرکزی : شهرک صنعتی شماره ۱ ساری
 تلفن: ۲ - ۳۳۶۸۱۲۱۱ - (۰۱۱) فکس: ۳۳۶۸۱۳۰۷ - (۰۱۱)
 واحد شیراز: شهرک صنعتی بزرگ شیراز - خیابان ابتکار جنوبی
 تلفن: ۶ - ۳۷۷۴۲۸۵۵ - (۰۷۱) فکس: ۳۷۷۴۲۸۵۷ - (۰۷۱)
 دفتر تهران: زعفرانیه - خیابان مقدس اردبیلی - کوچه شیرین
 تلفکس: ۲ - ۲۶۲۰۱۷۵۱ - (۰۲۱)

www.tpciran.com info@tpciran.com

۲- اگر مخزن را به عنوان مخزن هوایی مورد استفاده قرار می دهید، جهت جلوگیری از تکان های ناشی از باد زمانی که مخزن خالی است، آن را به سازه مربوطه مقید کنید.



۲۱- درب مخزن را جهت جلوگیری از ورود اشیای خارجی بسته نگه دارید.

۲۲- چنانچه از شبکه آب شهری جهت پر کردن مخزن استفاده می کنید، در مسیر ورودی آب از فلوتر مکانیکی استفاده نمایید و با بازدید دوره ای فلوتر از عملکرد صحیح آن اطمینان حاصل کنید.

۲۳- جهت پر کردن مخازن با پمپ از فلوتر برقی استفاده کنید. فلوتر را طوری تنظیم کنید که اطمینان حاصل نمایید پیش از پر شدن کامل مخزن، پمپ خاموش و جریان مایع ورودی قطع شود.

۲۴- در صورتی که قصد دارید خروجی مخزن را به پمپ متصل نمایید، جهت جلوگیری از انتقال ارتعاشات ناشی از لرزش پمپ به مخزن از اتصالات قابل انعطاف یا لرزه گیر استفاده نمایید.

۲۵- جهت جلوگیری از ازدیاد یا کمبود فشار داخل مخزن، نصب سرریز با قطری حداقل دو برابر قطر لوله ورودی الزامی است.

۲۶- این مخازن جهت استفاده به عنوان مخزن تحت فشار مناسب نیستند.

۲۷- این مخازن جهت استفاده به عنوان مخزن دفنی مناسب نیستند. در صورت نیاز به مخازن دفنی، با واحد فروش شرکت تماس بگیرید.

۲۸- هرگونه عملیات شیمیایی از جمله رقیق سازی اسیدها و بازها با آب یا در معرض گذاری با بخار آب در درون این مخازن مجاز نیست.

۲۹- سطح جانبی مخزن در دمای محیط نیازی به تقویت ندارد.

۳۰- مایع ذخیره شده در داخل مخزن تحت هیچ شرایطی مشمول گارانتی نیست.